

Specjalne
potrzeby
edukacyjne

ZDOBYWAM
ŚWIAT



KATALOG 2021/2022



Opis cyklu	1
Materiały ćwiczeniowe	2
Poziom 1	3
Poziom 2	7
Poziom 3	11
Poziom 4	13
Poziom 5	17
Poziom 6	21
Poziom 7	23
Poziom 8	27
Dodatkowe materiały ćwiczeniowe	32
Materiały edukacyjne	38
Cennik	51
Produkty uzupełniające	52

ZDOBYWAM ŚWIAT

Zdobynam świat to seria zestawów ćwiczeń przygotowana z myślą o uczniach ze specjalnymi potrzebami edukacyjnymi, a w szczególności dla uczniów z niepełnością intelektualną.

Tworząc serię **Zdobynam świat**, mieliśmy na uwadze uczniów z zaburzeniami rozwojowymi, parcjalnymi deficytami rozwoju oraz ze specyficznymi trudnościami w uczeniu się oraz zasady ich nauczania. Poznaliśmy też oczekiwania nauczycieli dotyczące materiałów edukacyjnych przeznaczonych do pracy z uczniami z niepełnością intelektualną.

Seria może być z powodzeniem wykorzystywana w pracy z uczniami w szkołach specjalnych, na zajęciach rewalidacyjnych, w klasach integracyjnych, w czasie zajęć korekcyjno-kompensacyjnych, w poradniach psychologiczno-pedagogicznych, a także przez rodziców do wspomagania rozwoju dziecka w domu.

Seria **Zdobynam świat** będzie obejmowała między innymi osiem poziomów materiałów ćwiczeniowych, przeznaczonych do pracy przez cały rok szkolny dla uczniów szkół podstawowych. Publikacje zawierają treści zgodne z podstawą programową MEN. Zagadnienia poruszane w materiałach ćwiczeniowych nawiązują do zmian zachodzących cyklicznie w przyrodzie – zgodnie z następstwem pór roku i w świecie otaczającym dziecko.

Zawarte w materiałach ćwiczenia dobraliśmy w taki sposób, aby wszechstronnie stymulowały rozwój, usprawniając wszystkie niezbędne funkcje poznawcze, a także przygotowywały do nauki czytania, pisania i liczenia.



Zachęcamy do zapoznania się z naszą ofertą, odwiedzenia strony internetowej www.mac.pl/zdobynamswiat i do kontaktu z naszymi konsultantami oświatowymi, którzy odpowiedzą na wszelkie pytania i udzielą niezbędnych wskazówek.



ZDOBYWAM ŚWIAT

Materiały ćwiczeniowe dla uczniów szkół podstawowych specjalnych

zawierają m.in. **treści odnoszące się do sytuacji, z jakimi człowiek spotyka się w swoim życiu.** Zagadnienia dobrano adekwatnie do rozwoju ucznia i pełnionych przez niego w środowisku funkcji. Poruszona została różnorodna problematyka społeczna, jak: własna tożsamość, emocje, role w rodzinie i otoczeniu rówieśników, normy zachowania, bezpieczeństwo, spędzanie czasu wolnego, higiena osobista, komunikacja z otoczeniem, czy patriotyzm.

Materiały, zgodnie z metodyką nauczania uczniów niepełnosprawnych, nawiązują do pór roku i są osadzone w życiu codziennym ludzi. Ich celem jest przygotowanie ucznia pod względem sensorycznym, motorycznym i werbalnym do zdobywania nowych umiejętności, które można wykorzystać w codziennym funkcjonowaniu w społeczeństwie.

W roku szkolnym 2021/2022
dostępne materiały ćwiczeniowe
dla wszystkich poziomów.





882083 | cena 24 zł

56 kart zawierających ćwiczenia o zróżnicowanym stopniu trudności

Wybrane zagadnienia:

- Kim jestem?
- Szkoła i droga do szkoły
- Kolory
- Owoce i warzywa
- Pory roku
- Pogoda i ubiór odpowiedni do pogody
- Zmiany zachodzące w przyrodzie
- Zwierzęta domowe
- Wprowadzenie pierwszych liczb
- Ćwiczenia wprowadzające do czytania i pisania
- Ćwiczenia grafomotoryczne.

882084 | cena 24 zł

52 karty zawierające ćwiczenia o zróżnicowanym stopniu trudności

Wybrane zagadnienia:

- Stosunki przestrzenne
- Zwierzęta dzikie i hodowlane
- Zmysły
- Ekologia – segregacja śmieci
- Chronologia wydarzeń
- Dni tygodnia oraz plan zajęć
- Zwyczaje świąteczne
- Wprowadzenie kolejnych liczb i działania na liczbach
- Ćwiczenia wprowadzające do czytania i pisania
- Ćwiczenia grafomotoryczne.



882085 | cena 24 zł

52 karty zawierające ćwiczenia o zróżnicowanym stopniu trudności

Wybrane zagadnienia:

- Funkcje pomieszczeń domowych
- Bezpieczeństwo w domu
- Zmiany zachodzące w przyrodzie
- Zwyczaje wielkanocne
- Właściwe postępowanie w sytuacjach niebezpiecznych
- Dzień Flagi
- Kolejność zdarzeń
- Rodzina i czas wolny
- Wprowadzenie kolejnych liczb i działania na liczbach
- Ćwiczenia wprowadzające do czytania i pisania
- Ćwiczenia grafomotoryczne.




1. SKREŚL W KAŻDEJ RAMCE ZDJEĆIE, KTÓRE NIE PASUJE DO POZOSTAŁYCH. POWIEDZ, DLACZEGO NIE PASUJE.



89

1. SKREŚL W KAŻDEJ RAMCE ZDJEĆIE, KTÓRE NIE PASUJE DO POZOSTAŁYCH. POWIEDZ, DLACZEGO NIE PASUJE.



90

1. CZEGO POTRZEBUJĄ CHŁOPCY? POŁĄCZ OBRAZKI I ZDJEĆIA W PARY.



103

1. CZEGO POTRZEBUJĄ DZIECI? POŁĄCZ OBRAZKI I ZDJEĆIA W PARY.



104

Poziom 1, Karty pracy cz. 1

Zastosowano zróżnicowany poziom trudności w kartach pracy o zbliżonych treściach.

1. TO ZOSIA, KUBA I ICH RODZICE. WSZYSCY OTRZYMALI PREZENTY POD CHOINKĘ. POWIEDZ, CO DOSTAŁA ZOSIA, A CO DOSTAŁ KUBA. JAKI PREZENT OTRZYMAŁA MAMA, A JAKI OTRZYMAŁ TATA?



2. POŁĄCZ OSOBY Z PREZENTAMI, KTÓRE OTRZYMAŁY.




17

1. TO ZOSIA, KUBA I ICH RODZICE. WSZYSCY OTRZYMALI PREZENTY POD CHOINKĘ. POWIEDZ, CO DOSTAŁA ZOSIA, A CO DOSTAŁ KUBA. JAKI PREZENT OTRZYMAŁA MAMA, A JAKI OTRZYMAŁ TATA?



2. POŁĄCZ OSOBY Z PREZENTAMI, KTÓRE OTRZYMAŁY.



18

1. SKREŚL W KAŻDYM RZĘDZIE ELEMENT, KTÓRY TAM NIE PASUJE. POWIEDZ, DLACZEGO NIE PASUJE.




2. RYSUJ CHOINKI PO ŚLADACH.

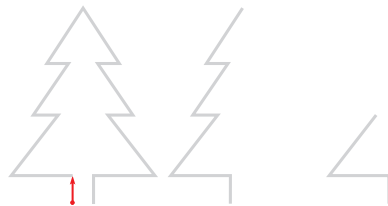


55

1. SKREŚL W KAŻDYM RZĘDZIE ELEMENT, KTÓRY TAM NIE PASUJE. POWIEDZ, DLACZEGO NIE PASUJE.



2. RYSUJ CHOINKI PO ŚLADACH I SAMODZIELNIE.



56

1. OBEJRZY PRZEDMIOTY NA DOLE STRONY. NAZWIJ JE. KTÓRE Z TYCH PRZEDMIOTÓW MOŻNA ZNALEŻĆ W KUCHNI? POŁĄCZ TE PRZEDMIOTY ZE ZDJĘCIEM KUCHNI.




7

1. OBEJRZY PRZEDMIOTY NA DOLE STRONY. NAZWIJ JE. KTÓRE Z TYCH PRZEDMIOTÓW MOŻNA ZNALEŻĆ W KUCHNI? POŁĄCZ TE PRZEDMIOTY ZE ZDJĘCIEM KUCHNI.




8

1. W KAŻDYM WAZONIE DORYSUJ KWIATEK TAKI SAM JAK POZOSTAŁE. POLICZ KWIATY W KAŻDYM WAZONIE. POKOLORUJ WAZON, W KTÓRYM JEST NAJWIĘCEJ KWIATÓW.



45

1. W KAŻDYM WAZONIE DORYSUJ KWIATEK TAKI SAM JAK POZOSTAŁE. POLICZ KWIATY W KAŻDYM WAZONIE. POKOLORUJ WAZON, W KTÓRYM JEST NAJWIĘCEJ KWIATÓW.



46

Poziom 1, Karty pracy cz. 3

Zastosowano zróżnicowany poziom trudności w kartach pracy o zbliżonych treściach.



882086 | cena 24 zł

52 karty zawierające ćwiczenia o różnicowanym stopniu trudności

Wybrane zagadnienia:

- Tożsamość płciowa
- Części ciała
- Znaki drogowe
- Numery alarmowe
- Jesień w przyrodzie
- Pogoda i ubiór odpowiedni do pogody
- Warzywa i owoce
- Zmysty
- Stosunki przestrzenne
- Higiena osobista
- Urządzenia elektryczne.

882087 | cena 24 zł

52 karty zawierające ćwiczenia o różnicowanym stopniu trudności

Wybrane zagadnienia:

- Ślady zwierząt
- Historyjki kształtujące mowę
- Ćwiczenia na spostrzegawczość
- Rozumienie krótkich tekstów
- Pierwsze bajki
- Dokarmianie zwierząt
- Czasy wcześniej/później
- Świąteczne zwyczaje
- Dawniej i dzisiaj
- Ćwiczenia manualne
- Ćwiczenia grafomotoryczne.



882088 | cena 24 zł

52 karty zawierające ćwiczenia o różnicowanym stopniu trudności

Wybrane zagadnienia:

- Dzikie zwierzęta
- Zwiastuny wiosny
- Zwierzęta domowe
- Ekologia
- Zwyczaje Wielkanocne
- Etapy rozwoju kwiatów
- Instrumenty muzyczne
- Dzień Flagi
- Polska – mój kraj
- Kolejność zdarzeń
- Rodzina.



1. W UŁOŻONYCH PUZZLACH BRAKUJE 2 CZĘŚCI. POŁĄCZ PUZZLE Z ODPWIEDNIMI MIEJSCAMI NA OBRAZKU.



5

1. W UŁOŻONYCH PUZZLACH BRAKUJE 3 CZĘŚCI. POŁĄCZ PUZZLE Z ODPWIEDNIMI MIEJSCAMI NA OBRAZKU.



6

1. OBEJRZYJ OBRAZKI. POWIEDZ, GDZIE ZNAJDUJE SIĘ PIES. OTOCZ NIEBIESKĄ PĘTLĄ OBRAZEK, NA KTÓRYM PIES LEŻY ZA KRZESŁEM. ZIEŁONĄ PĘTLĄ OTOCZ OBRAZEK PSA LEŻĄCEGO Z PRAWEJ STRONY KRZESŁA. CZERWONĄ PĘTLĄ OTOCZ OBRAZEK PSA LEŻĄCEGO POMIĘDZY KRZESŁAMI.



55

1. OBEJRZYJ OBRAZKI. POWIEDZ, GDZIE ZNAJDUJE SIĘ PIES. POŁĄCZ KARTONKI Z WYRAZAMI Z ODPWIEDNIMI OBRAZKAMI.



56

Poziom 2, Karty pracy cz. 1

Zastosowano zróżnicowany poziom trudności w kartach pracy o zbliżonych treściach.

1. ODSZUKAJ I ZAZNACZ NA OBRAZKU TE ELEMENTY, KTÓRE SĄ W RAMCE.



25

1. ODSZUKAJ I ZAZNACZ NA OBRAZKU TE ELEMENTY, KTÓRE SĄ W RAMCE.



26

1. UŁÓŻ HISTORYJKĘ WEDŁUG KOLEJNOŚCI ZDARZEŃ. NARYSUJ W OKIENKACH ODPOWIEDNIE LICZBY KRESEK. OPowiedz, JAK DZIEWCZYŃKA PRZYGOTOWYWAŁA POKÓJ NA SPOTKANIE Z BABCIA I Z DZIADKIEM.



55

1. UŁÓŻ HISTORYJKĘ WEDŁUG KOLEJNOŚCI ZDARZEŃ. WPISZ W OKIENKA ODPOWIEDNIE LICZBY. OPowiedz, JAK DZIEWCZYŃKA PRZYGOTOWYWAŁA POKÓJ NA SPOTKANIE Z BABCIA I Z DZIADKIEM. NADAJ TYTUŁ HISTORYJCE I ZAPISZ GO PONIZEJ.



56

Poziom 2, Karty pracy cz. 2

Zastosowano zróżnicowany poziom trudności w kartach pracy o zbliżonych treściach.

1. POŁĄCZ ZWIERZĘTA Z ICH CIENIAMI. NAZWIJ ZWIERZĘTA, KTÓRE ROZPOZNAJESZ.



5

1. PRZECZYTAJ WYRAZY ZAPISANE NA KARTONIKACH. POŁĄCZ ZWIERZĘTA Z ODPowiednI MI KARTONIKAMI I CIENIAMI.




6

1. NAZWIJ ZWIERZĘTA, KTÓRE SĄ NA OBRAZKACH. POLICZ ZWIERZĘTA KAŻDEGO RODZAJU. POD KAŻDYM OBRAZKIEM POKOLORUJ TYLE OKIENEK, ILE JEST NA NIM ZWIERZĄT.



9

1. NAZWIJ ZWIERZĘTA, KTÓRE SĄ NA OBRAZKACH. POLICZ ZWIERZĘTA KAŻDEGO RODZAJU. POD KAŻDYM OBRAZKIEM POKOLORUJ TYLE OKIENEK, ILE JEST NA NIM ZWIERZĄT.



10

Poziom 2, Karty pracy cz. 3

Zastosowano zróżnicowany poziom trudności w kartach pracy o zbliżonych treściach.



882089 | cena 24 zł

52 karty zawierające ćwiczenia o zróżnicowanym stopniu trudności

Wybrane zagadnienia:

- Ja i moje ulubione rzeczy
- Kolory
- Strony prawa i lewa
- Emocje
- Droga do szkoły
- Rodzina i jej charakterystyka
- Pogoda i ubiór dostosowany do pogody
- Krótkie zadania tekstowe
- Mój dom
- Zwierzęta dzikie i domowe
- Pory dnia
- Urządzenia elektryczne
- Ćwiczenia usprawniające pisanie.

882090 | cena 24 zł

52 karty zawierające ćwiczenia o zróżnicowanym stopniu trudności

Wybrane zagadnienia:

- Dbam o swoje zdrowie
- Utrzymywanie czystości
- Prawa dziecka
- Czas wolny
- Dni tygodnia
- Opieka nad zwierzętami
- Bezpieczeństwo podczas zabawy
- Obowiązki domowe
- Zegar
- Historyjki kształtujące mowę
- Czasy wcześniej/później
- Świąteczne zwyczaje.



882091 | cena 24 zł

52 karty zawierające ćwiczenia o zróżnicowanym stopniu trudności

Wybrane zagadnienia:

- Zwiastuny wiosny
- Rozumienie krótkich tekstów
- Odworowywanie grafik
- Wielkanocna tradycja
- Przyjaciół przyrody
- Segregacja odpadów
- Instrumenty muzyczne
- Dzień Flagi
- Planowanie wakacyjnego wyjazdu
- Kolejność zdarzeń.




1. OBEJRZY ZDJĘCIA I JE NAZWIJ. POŁĄCZ PIERWSZE SYLABY NAZW ZDJĘĆ. JAKIE SŁOWO POWSTAŁO? NARYSUJ TO. PODPISZ RYSUNEK, PISZĄC PO ŚLADACH LITER.



A large empty rectangular box for drawing.

OWOCE

1. OBEJRZY ZDJĘCIA I JE NAZWIJ. POŁĄCZ PIERWSZE SYLABY NAZW ZDJĘĆ. JAKIE SŁOWA POWSTAŁY? NARYSUJ TO. PODPISZ RYSUNKI.



A large empty rectangular box for drawing.



A large empty rectangular box for drawing.



882092 | cena 24 zł

56 kart zawierających ćwiczenia o zróżnicowanym stopniu trudności

Wybrane zagadnienia:

- Tożsamość płciowa
- Części ciała. Strona lewa i prawa
- Zmysły
- Zachowanie właściwe i niewłaściwe
- Warzywa i owoce oraz przetwory
- Zdrowe odżywianie
- Przemieszczanie się
- Numery alarmowe
- Utrwalenie liczb i doskonalenie wykonywania działań oraz czytania i pisania
- Ćwiczenia grafomotoryczne.

882093 | cena 24 zł

56 kart zawierających ćwiczenia o zróżnicowanym stopniu trudności

Wybrane zagadnienia:

- Urządzenia elektryczne
- Planowanie posiłków
- Higiena osobista
- Historyjki kształtujące zdolność wypowiedzi
- Czas (tydzień, pory dnia, wczoraj, dziś, jutro)
- Zegar
- Planowanie czasu wolnego
- Podział obowiązków
- Utrwalenie liczb i doskonalenie wykonywania działań oraz czytania i pisania
- Ćwiczenia grafomotoryczne.




882094 | cena 24 zł

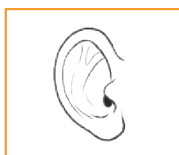
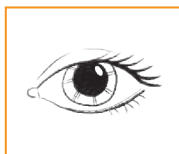
56 kart zawierających ćwiczenia o zróżnicowanym stopniu trudności

Wybrane zagadnienia:

- Zwierzęta egzotyczne
- Cykl życia w przyrodzie
- Wielkanoc
- Ekologia
- Wiosna na wsi. Ogród, zwierzęta hodowlane
- Co otrzymujemy dzięki zwierzętom?
- Polska i symbole narodowe
- Banknoty i monety
- Pomoc innym
- Utrwalenie liczb i doskonalenie wykonywania działań oraz czytania i pisania.



1. DO CZEGO SŁUŻĄ: OCZY, USTA, USZY, NOS? POŁĄCZ RYSUNKI Z ODPowiedNIMI ZDJĘCIAMI.




5

1. DO CZEGO SŁUŻĄ: OCZY, USTA, USZY, NOS? POŁĄCZ RYSUNKI Z ODPowiedNIMI ZDJĘCIAMI.




6

1. NAZWIJ CZĘŚCI CIAŁA, KTÓRYCH DOTYKAJĄ DZIECI. CZYM ICH DOTYKAJĄ? NAPISZ WYRAZY PO ŚLADACH. DOKOŃCZ KOLOROWAĆ UBRANIA DZIECI.



23

1. NAZWIJ CZĘŚCI CIAŁA, KTÓRYCH DOTYKAJĄ DZIECI. PODPISZ TE CZĘŚCI CIAŁA. CZYM ICH DOTYKAJĄ? DOKOŃCZ KOLOROWAĆ UBRANIA DZIECI.



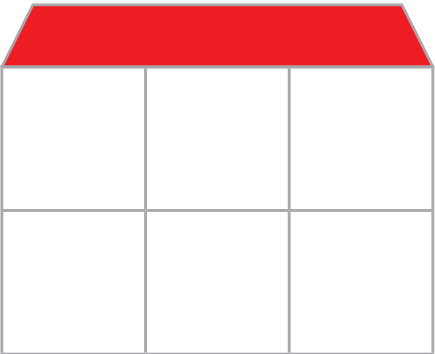

24

Poziom 4, Karty pracy cz. 1

Zastosowano zróżnicowany poziom trudności w kartach pracy o zbliżonych treściach.



1. WYTNIJ ZDJĘCIA Z DOŁU STRONY. NAZWIJ JE. NAKLEJ W PUSTYCH RAMKACH DOMKU SZESĆ NAJWAŻNIEJSZYCH URZĄDZEŃ ELEKTRYCZNYCH, JAKIE SĄ W TWOIM DOMU.



✂

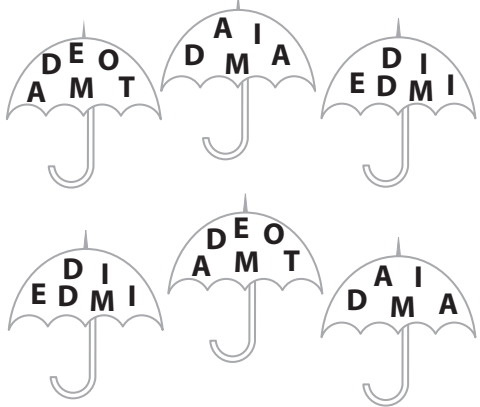
15

1. ROZWIĄZ REBUSY.

DE  DO 

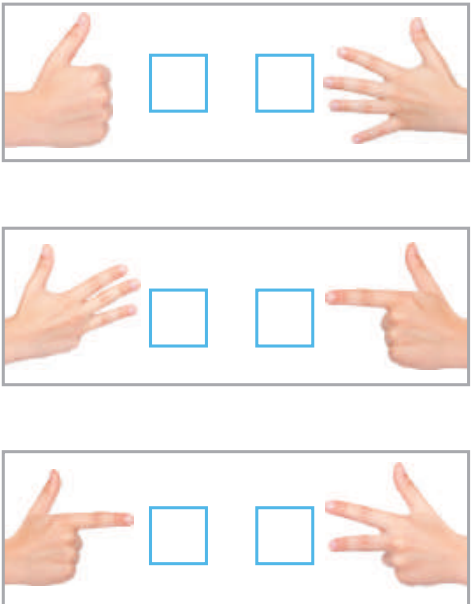
D  OD 

2. POKOLORUJ JEDNAKOWO PARASOLE Z TAKIMI SAMYMI LITERAMI.



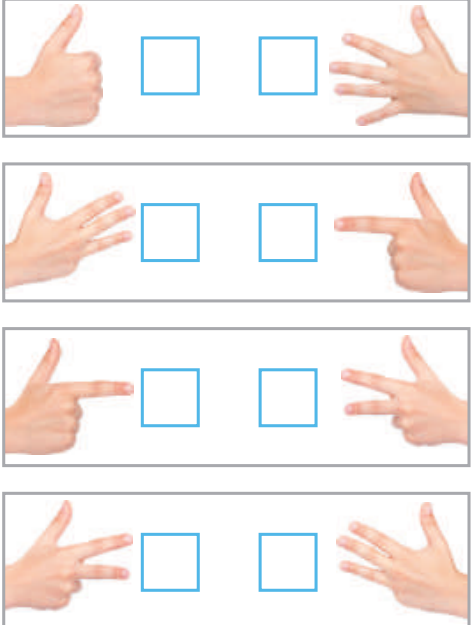
17

1. POLICZ PALCE NA KAŻDYM ZDJĘCIU. NARYSUJ W OKIENKACH TYLE KROPEK, ILE WIDZISZ PALCÓW. W KAŻDEJ RAMCE POKOLORUJ NA CZERWONO OKIENKO Z WIĘKSZĄ LICZBĄ KROPEK.




21

1. POLICZ PALCE NA KAŻDYM ZDJĘCIU. NARYSUJ W OKIENKACH TYLE KROPEK, ILE WIDZISZ PALCÓW. W KAŻDEJ RAMCE POKOLORUJ NA CZERWONO OKIENKO Z WIĘKSZĄ LICZBĄ KROPEK.



22

1. OBEJRZYJ ZDJĘCIA. NAZWIJ PRZEDSTAWIONE ELEMENTY POGODY.



13

1. PRZEZ TYDZIEŃ UZUPEŁNIJ KALENDARZ POGODY. KAŻDEGO DNIA RYSUJ ODPOWIEDNIE ELEMENTY POGODY.

KALENDARZ POGODY	
PONIEDZIAŁEK	WTOREK
ŚRODA	CZWARTEK
PIĄTEK	SOBOTA
NIEDZIELA	

14

1. POŁĄCZ LINIAMI ZDJĘCIA ZWIERZĄT Z OBRAZKAMI TEGO, CO OTRZYMUJEMY DZIĘKI ICH HODOWLI.



43

1. POŁĄCZ LINIAMI ZDJĘCIA ZWIERZĄT Z OBRAZKAMI TEGO, CO OTRZYMUJEMY DZIĘKI ICH HODOWLI.



2. PRZECZYTAJ I DOPowiedz.

KOGUT – KOGUCIK	KOT – KOTEK
KURA – KURKA	KROWA –
BARAN – BARANEK	KOZA –
PIES – PIESEK	KOŃ –

44

Poziom 4, Karty pracy cz. 3

Zastosowano zróżnicowany poziom trudności w kartach pracy o zbliżonych treściach.



882095 | cena 24 zł

56 kart zawierających ćwiczenia o zróżnicowanym stopniu trudności

Wybrane zagadnienia:

- Charakterystyka swojej osoby
- Opis osób i otoczenia
- Zasady panujące w szkole
- Dary jesieni
- Pogoda i odpowiedni ubiór do pogody
- Emocje
- Stosunki przestrzenne
- Pory roku
- Higiena osobista
- Historyjki obrazkowe
- Ćwiczenia grafomotoryczne i na spostrzegawczość
- Ćwiczenia manualne.

882096 | cena 24 zł

52 karty zawierające ćwiczenia o zróżnicowanym stopniu trudności

Wybrane zagadnienia:

- Części ciała
- Historyjki kształtujące mowę
- Ćwiczenia na spostrzegawczość
- Rozumienie krótkich tekstów
- Pierwsze bajki
- Świąteczne zwyczaje
- Ćwiczenia manualne
- Ćwiczenia grafomotoryczne
- Czasy wcześniej/później
- Dokarmianie zwierząt
- Dawniej i dzisiaj.



882097 | cena 24 zł

52 karty zawierające ćwiczenia o zróżnicowanym stopniu trudności

Wybrane zagadnienia:

- Dzikie zwierzęta
- Zwiastuny wiosny
- Zwierzęta domowe
- Ekologia
- Zwyczaje wielkanocne
- Etapy rozwoju kwiatów
- Instrumenty muzyczne
- Dzień Flagi
- Polska mój kraj
- Kolejność zdarzeń
- Rodzina.





1. OBEJRZY ZDJĘCIE. POŁĄCZ LINIAMI FRAGMENTY ZDJĘCIA WIDOCZNE NA DOLE KARTY Z ODPOWIEDNIMI MIEJSCAMI NA ZDJĘCIU.



9

1. OBEJRZY ZDJĘCIE. POŁĄCZ LINIAMI FRAGMENTY ZDJĘCIA WIDOCZNE NA DOLE KARTY Z ODPOWIEDNIMI MIEJSCAMI NA ZDJĘCIU.



10

1. OBEJRZYZ ILUSTRACJĘ. POWIEDZ, CO PRZEDSTAWIA. DORYSUJ:

- ZESZYT NA ŁAWCE, PRZY KTÓREJ SIEDZĄ CHŁOPIEC I DZIEWCZYŃKA W RÓŻOWEJ BLUZCE,
- ZEGAR NAD TABLICĄ Z OBRAZKAMI DZIECI,
- KOKARDY WE WŁOSACH BLONDYNKI Z OSTATNIEJ ŁAWKI.



13

1. OBEJRZYZ ILUSTRACJĘ. POWIEDZ, CO PRZEDSTAWIA. DORYSUJ:

- ZESZYT NA ŁAWCE, PRZY KTÓREJ SIEDZĄ CHŁOPIEC I DZIEWCZYŃKA W RÓŻOWEJ BLUZCE,
- ZEGAR NAD TABLICĄ Z OBRAZKAMI DZIECI,
- KOKARDY WE WŁOSACH BLONDYNKI Z OSTATNIEJ ŁAWKI,
- CZERWONY KWIAT W DONICZCE OBOK CHŁOPCA PATRZĄCEGO W OKNO,
- TRZY BRĄZOWE GUZIKI CHŁOPCU Z OSTATNIEJ ŁAWKI, KTÓRY TRZYMA PIÓRNIK.



14

Poziom 5, Karty pracy cz. 1

Zastosowano zróżnicowany poziom trudności w kartach pracy o zbliżonych treściach.

1. NAZWIJ OBRAZKI. POWIEDZ, JAKĄ GŁOSKĘ SŁYSZYSZ NA POČĄTKU KAŻDEGO SŁOWA. POŁĄCZ OBRAZKI Z ODPOWIEDNIMI LITERAMI.

9

1. NAZWIJ OBRAZKI. POWIEDZ, JAKĄ GŁOSKĘ SŁYSZYSZ NA POČĄTKU KAŻDEGO SŁOWA. POŁĄCZ OBRAZKI Z ODPOWIEDNIMI LITERAMI. NARYSUJ W RAMKACH OBRAZKI, KTÓRYCH NAZWY ZACZYNAJĄ SIĘ WSKAZANYMI GŁOSKAMI.

10

1. POKOLORUJ OBRAZEK ZGODNIE Z KODEM, A DOWIESZ SIĘ, JAKIE ZWIERZĘ WIDZIAŁY DZIECI W LESIE.

A K E L O P
 U B I C Y

2. NARYSUJ, CZYM ŻYWIĄ SIĘ WIEWIÓRKI.


11

1. POKOLORUJ OBRAZKI ZGODNIE Z KODEM, A DOWIESZ SIĘ, JAKIE ZWIERZĘTA WIDZIAŁY DZIECI W LESIE. CZY WIESZ, CZYM ŻYWIĄ SIĘ TE ZWIERZĘTA?


A K E L O P
 U B I C Y

12

1. OBRYSUJ PĘTLAMI ZDJĘCIA PRZEDSTAWIAJĄCE ZWIASTUNY WIOSNY.




2. NARYSUJ KWIAT, KTÓRY KOJARZY CI SIĘ Z WIOSNĄ.




9

1. OBRYSUJ PĘTLAMI ZDJĘCIA PRZEDSTAWIAJĄCE ZWIASTUNY WIOSNY.





2. NARYSUJ KWIAT, KTÓRY KOJARZY CI SIĘ Z WIOSNĄ, PODPISZ RYSUNEK.





10

1. OBEJRZYJ ZDJĘCIE PRZEDSTAWIAJĄCE ROŚLINY DOMOWE. NARYSUJ W DONICZCE KWIAT, KTÓRY MÓGLBY BYĆ ELEMENTEM TWOJEGO DOMOWEGO OGRÓDKA.



37

1. OBEJRZYJ ZDJĘCIE PRZEDSTAWIAJĄCE ROŚLINY DOMOWE. NARYSUJ W DONICZCE KWIAT, KTÓRY MÓGLBY BYĆ ELEMENTEM TWOJEGO DOMOWEGO OGRÓDKA.



2. PRZECZYTAJ WYRAZY WSPAK, CZYLI OD KOŃCA, I JE ZAPISZ.

KOK SOS KRAB SĘK

38

Poziom 5, Karty pracy cz. 3

Zastosowano zróżnicowany poziom trudności w kartach pracy o zbliżonych treściach.



882098 | cena 24 zł

52 karty zawierające ćwiczenia o zróżnicowanym stopniu trudności

Wybrane zagadnienia:

- Tożsamość płciowa i opis sylwetki
- Bezpieczeństwo na drodze
- Jesień
- Pogoda i odpowiedni ubiór do pogody
- Drzewo genealogiczne
- Zawody
- Domy zwierząt
- Domowe urządzenia elektryczne
- U lekarza
- Zmysty
- Stosunki przestrzenne
- Historyjki obrazkowe.

882099 | cena 24 zł

52 karty zawierające ćwiczenia o zróżnicowanym stopniu trudności

Wybrane zagadnienia:

- Pory roku
- Oznaki zimy
- Świąteczne tradycje
- Wysyłanie kartek pocztowych
- Przymiotniki opisujące osobę
- Historyjki kształtujące mowę
- Symetria
- Ćwiczenia logiczne i zagadki
- Dziennik pogody
- Dzikie zwierzęta
- Uroczystości rodzinne
- Antonimy
- Pory dnia.



882100 | cena 24 zł

52 karty zawierające ćwiczenia o zróżnicowanym stopniu trudności

Wybrane zagadnienia:

- Przedwiośnie
- Ubiór na różne okazje
- Produkty otrzymywane dzięki zwierzętom
- Wielkanocne zwyczaje
- Odwzorowywanie kształtów
- Narzędzia ogrodnicze i ich zastosowanie
- Przyjaciół przyrody
- Segregacja śmieci
- Rozmowa telefoniczna
- Instrumenty muzyczne
- Polska – tutaj mieszkam
- Ocena zachowania w różnych sytuacjach.



1. POWIEDZ, JAK WYGLĄDA LAS JESIENIĄ, ODSZUKAJ NA ZDJĘCIU UKRYTE ZWIERZĘTA.
NAZWIJ JE. NAPISZ PO ŚLADACH NAZWY DWÓCH WYBRANYCH ZWIERZĄT.



JEŹ, DZIK

21

1. POWIEDZ, JAK WYGLĄDA LAS JESIENIĄ, ODSZUKAJ NA ZDJĘCIU UKRYTE ZWIERZĘTA.
NAZWIJ JE. NAPISZ NAZWY CZTERECH WYBRANYCH ZWIERZĄT.



22

Poziom 6, Karty pracy cz. 1

Zastosowano zróżnicowany poziom trudności
w kartach pracy o zbliżonych treściach.

22



882101 | cena 24 zł

56 kart zawierających ćwiczenia o różnicowanym stopniu trudności

Wybrane zagadnienia:

- Aktywności w czasie wolnym
- Produkty spożywcze potrzebne do przygotowania posiłku
- Zastawa stołowa
- Bezpieczeństwo użytkowania urządzeń elektrycznych w domu
- Przedstawianie się
- Przyroda jesienią
- Stosunki przestrzenne
- Utrwalenie liczb i doskonalenie wykonywania działań oraz czytania i pisanie
- Ćwiczenia grafomotoryczne.

882102 | cena 24 zł

56 kart zawierających ćwiczenia o różnicowanym stopniu trudności

Wybrane zagadnienia:

- Poczta – wysyłanie paczki, sprawy do załatwienia
- Historijki obrazkowe – wymyślanie zakończenia
- Opieka nad zwierzętami zimą
- Rodzaje sklepów i produktów oraz zakupy w nich
- Przechowywanie pokarmów i produktów spożywczych
- Zakładanie domowego miniogrodu
- Dbłość o otaczające nas środowisko
- Utrwalenie liczb i doskonalenie wykonywania działań oraz czytania i pisanie
- Ćwiczenia grafomotoryczne.



882103 | cena 24 zł

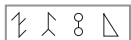
56 kart zawierających ćwiczenia o różnicowanym stopniu trudności

Wybrane zagadnienia:

- W kinie i w teatrze
- Wyjście do kawiarni
- Świąteczne zwyczaje
- Przygotowywanie posiłków
- Patriotyzm
- Prace ogrodnicze i pielęgnacja roślin
- Pomoc innym
- Przygotowane do podróży
- Środki komunikacji miejskiej
- Utrwalenie liczb i doskonalenie wykonywania działań oraz czytania i pisanie
- Ćwiczenia grafomotoryczne.



1. OBOK WIEWIÓRKI JEST ADRES JEJ DOMU. ZNAJDŹ POD DZIUPLAMI TAKI SAM ADRES. OTOCZ DZIUPŁĄ WIEWIÓRKI.



2. RYSUJ SYMBOLE PO ŚLADACH.



1. OBOK WIEWIÓRKI JEST ADRES JEJ DOMU. ZNAJDŹ POD DZIUPLAMI TAKI SAM ADRES. OTOCZ DZIUPŁĄ WIEWIÓRKI.



2. RYSUJ SYMBOLE PO ŚLADACH I SAMODZIELNIE.



1. OBEJRZYJ ZDJĘCIE SZTUČCÓW. POWIEDZ, DO JAKICH DAŃ MOŻESZ ICH UŻYĆ. NARYSUJ PRZY JEDZENIU I NAPOJACH W SZARYCH RAMKACH POTRZEBNE SZTUČCE. NARYSUJ PRZY TALERZU Z OBIADEM SZTUČCE ZGODNIE ZE SZTUKĄ NAKRYWANIA STOŁU.



1. OBEJRZYJ ZDJĘCIE SZTUČCÓW. POWIEDZ, DO JAKICH DAŃ MOŻESZ ICH UŻYĆ. NARYSUJ PRZY JEDZENIU I NAPOJACH W SZARYCH RAMKACH POTRZEBNE SZTUČCE. NARYSUJ PRZY TALERZU Z OBIADEM SZTUČCE ZGODNIE ZE SZTUKĄ NAKRYWANIA STOŁU. W KAŻDEJ RAMCE NAPISZ, CZY JEST TO ŚNIADANIE, DRUGIE ŚNIADANIE, OBIAD, PODWIECZOREK CZY KOLACJA.



1. POŁĄCZ ZDJĘCIA Z ODPOWIEDNIMI PYTANIAMI.



KTO TO?

CO TO?

3

1. POŁĄCZ ZDJĘCIA Z ODPOWIEDNIMI PYTANIAMI. PODPISZ JE.



KTO TO?

CO TO?

4

1. DOPASUJ ZDARZENIA DO NUMERÓW ALARMOWYCH.



112



997



999



998

19

1. WPISZ POD KAŻDYM OBRAZKIEM NUMER ALARMOWY, NA KTÓRY ZADZWONISZ WIDZĄC DANE ZDARZENIE. POSIŁKUJ SIĘ NUMERAMI Z RAMKI.



997 **998** **999**

112

20

1. OBEJRZY DUŻE ZDJĘCIE. WSKAŻ NA NIM ELEMENTY ZNAJDUJĄCE SIĘ W MAŁYCH PROSTOKĄTACH.



2. RYSUJ PO ŚLADZIE, BEZ ODRYWANIA RĘKI.



1

1. OBEJRZY DUŻE ZDJĘCIE. WSKAŻ NA NIM ELEMENTY ZNAJDUJĄCE SIĘ W MAŁYCH PROSTOKĄTACH.

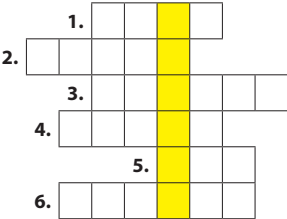



2. RYSUJ PO ŚLADZIE, BEZ ODRYWANIA RĘKI.




2


1. ROZWIĄŻ KRZYŻÓWKĘ. WPISZ NAZWY ZDJĘĆ W ODPOWIEDNIE MIEJSCA. PRZECZYTAJ ROZWIĄZANIE.


5. ULE




4. PTAKI




2. ROWER



3. SŁOŃCE



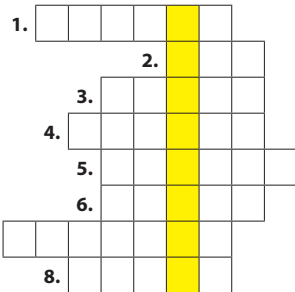

1. ŁĄKA




6. CIASTO

3


1. ROZWIĄŻ KRZYŻÓWKĘ. WPISZ NAZWY ZDJĘĆ W ODPOWIEDNIE MIEJSCA. PRZECZYTAJ ROZWIĄZANIE. NAPISZ W RAMCE NA DOLE ROZWIĄZANIE KRZYŻÓWKI.


5.




7.




2.




1.




3.



8.



6.



4.

4

Poziom 7, Karty pracy cz. 3

Zastosowano zróżnicowany poziom trudności w kartach pracy o zbliżonych treściach.



882104 | cena 24 zł

56 kart zawierających ćwiczenia o różnicowanym stopniu trudności

Wybrane zagadnienia:

- Ja i moje otoczenie
- Tożsamość płciowa
- Symetria
- Zmiany zachodzące w przyrodzie jesienią
- Przygotowywanie posiłków
- Przewidywanie skutków działań i różnych wariantów zakończeń historyjek
- Dostosowanie ubioru do pogody i okazji
- Rozpoznawanie warzyw i owoców po ich fragmentach
- Przechowywanie produktów żywnościowych
- Wykorzystanie urządzeń elektrycznych dostępnych w domu
- Pory roku
- Zmysły
- Antonimy.

882105 | cena 24 zł

52 karty zawierające ćwiczenia o różnicowanym stopniu trudności

Wybrane zagadnienia:

- Przygotowania do zimy
- Wyjście na urodziny
- Adres zamieszkania i wysyłanie kart pocztowych
- Rozumienie krótkich tekstów
- Przewidywanie skutków działań i różnych wariantów zakończeń historyjek
- Świąteczne zwyczaje
- Skojarzenia
- Bezpieczeństwo na drodze
- Przechowywanie produktów żywnościowych
- Czytanie przepisów i przygotowywanie posiłków wg tych receptur
- Produkty żywnościowe wymagające obróbki cieplnej i produkty spożywane bez podgrzewania
- Obowiązki domowe
- Gry logiczne
- Ćwiczenia manualne
- Pierwsza pomoc.



882106 | cena 24 zł

52 karty zawierające ćwiczenia o różnicowanym stopniu trudności

Wybrane zagadnienia:

- Higiena osobista
- Planowanie dnia, pory dnia, zegar
- Czytanie mapy
- Czytanie temperatury powietrza i dostosowanie ubioru do pogody
- Środowisko zwierząt domowych
- Przymiotniki określające rzecz
- Wiosenne prace w ogrodzie
- Zwyczaje wielkanocne
- Budynki użyteczności publicznej i sprawy do załatwienia w tych budynkach
- Usługi świadczone przez poszczególne osoby reprezentujące dany zawód.
- Opisy przedmiotów, ludzi, zwierząt i roślin i ich cechy wspólne
- Moje hobby
- Patriotyzm
- Skąd się bierze żywność
- Kalendarz.



1. POLICZ ELEMENTY W ZBIORACH. WSTAW W OKIENKA ODPOWIEDNIE ZNAKI: <, >, =.

15

1. POLICZ ELEMENTY W ZBIORACH. WSTAW W OKIENKA ODPOWIEDNIE ZNAKI: <, >, =.

2. PORÓWNAJ LICZBY. WSTAW W OKIENKA ODPOWIEDNIE ZNAKI: <, >, =.

22 13 57 57 34 12

100 99 41 48 70 60

16

1. OBEJRZYJ ZDJĘCIA POSTACI. OTOCZ CZERWONĄ PĘTLĄ TĘ POSTAĆ, KTÓRA WEDŁUG CIEBIE WYBIERA SIĘ W PODRÓŻ. ZIELONĄ PĘTLĄ OTOCZ POSTAĆ, KTÓRA WEDŁUG CIEBIE WYBIERA SIĘ NA SPACER DO PARKU. NIEBIESKĄ PĘTLĄ OTOCZ POSTAĆ, KTÓRA WYBIERA SIĘ DO PRACY. MOŻESZ ZAZNACZYĆ KILKA POSTACI, KTÓRE PASUJĄ DO OPISU.

2. NARYSUJ, CO POWINNA WZIĄĆ ZE SOBĄ OSOBA, KTÓRA WYBIERA SIĘ DO SZKOŁY.

35

1. OBEJRZYJ ZDJĘCIA POSTACI. OTOCZ CZERWONĄ PĘTLĄ TĘ POSTAĆ, KTÓRA WEDŁUG CIEBIE WYBIERA SIĘ W PODRÓŻ. ZIELONĄ PĘTLĄ OTOCZ POSTAĆ, KTÓRA WEDŁUG CIEBIE WYBIERA SIĘ NA SPACER DO PARKU. NIEBIESKĄ PĘTLĄ OTOCZ POSTAĆ, KTÓRA WYBIERA SIĘ DO PRACY. MOŻESZ ZAZNACZYĆ KILKA POSTACI, KTÓRE PASUJĄ DO OPISU.

2. NARYSUJ, CO POWINNA WZIĄĆ ZE SOBĄ OSOBA, KTÓRA WYBIERA SIĘ DO SZKOŁY, A CO OSOBA, KTÓRA IDZIE DO SKLEPU.

36

Poziom 8, Karty pracy cz. 1

Zastosowano zróżnicowany poziom trudności w kartach pracy o zbliżonych treściach.

1. Z POMOCĄ NAUCZYCIELA ODCZYTAJ ZDANIA. KTÓRYMI NAZWAMI OBRAZKÓW NALEŻY UZUPEŁNIĆ ZDANIA? WSTAW ODPOWIEDNIE LICZBY W PUSTE MIEJSCA.




ZIMĄ PADA _____. ADA ZAKŁADA NIEBIESKĄ _____,
 PONIEWAŻ UMÓWIŁA SIĘ Z _____. OBIE IDĄ NA
 GÓRKĘ. BĘDĄ Z NIEJ ZJEŹDZAĆ NA _____.

2. ZAZNACZ PĘTLĄ OBRAZEK, KTÓRY MOŻE BYĆ ZAKOŃCZENIEM HISTORIIKI.



11

1. ODCZYTAJ ZDANIA. KTÓRYMI NAZWAMI OBRAZKÓW NALEŻY UZUPEŁNIĆ ZDANIA? WPISZ ODPOWIEDNIE WYRAZY W PUSTE MIEJSCA.



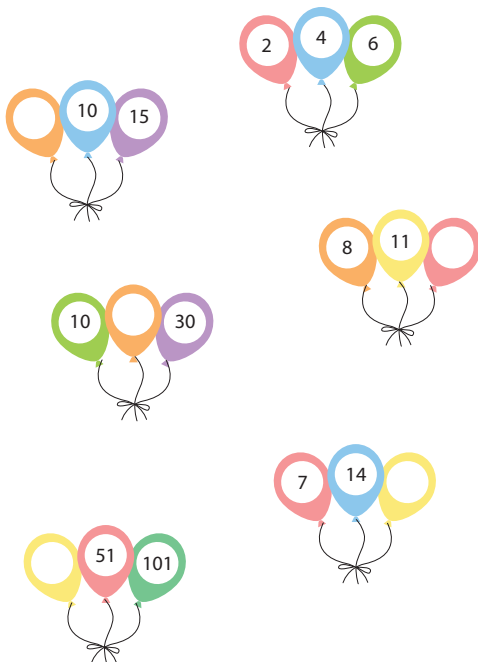
ZIMĄ PADA _____.
 ADA ZAKŁADA NIEBIESKĄ _____,
 PONIEWAŻ UMÓWIŁA SIĘ Z _____,
 OBIE IDĄ NA GÓRKĘ. BĘDĄ Z NIEJ ZJEŹDZAĆ NA _____.

2. ZAZNACZ PĘTLĄ OBRAZEK, KTÓRY MOŻE BYĆ ZAKOŃCZENIEM HISTORIIKI.



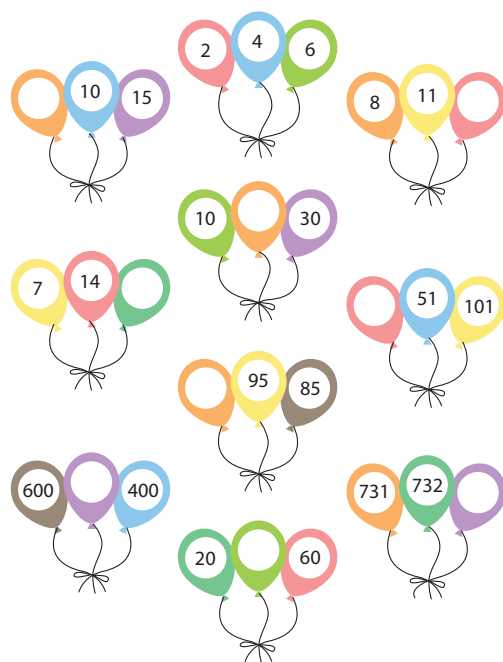
12

1. ODGADNIJ ZASADĘ, WEDŁUG KTÓREJ SĄ WPISANE LICZBY. DOPISZ NA BALONACH ODPOWIEDNIE LICZBY.



37

1. ODGADNIJ ZASADĘ, WEDŁUG KTÓREJ SĄ WPISANE LICZBY. DOPISZ NA BALONACH ODPOWIEDNIE LICZBY.



38

1. ROZWIĄŻ KRZYŻÓWKĘ, WPISUJĄC WYRAZY W ODPOWIEDNIE MIEJSCA. Z POMOCĄ NAUCZYCIELA ODCZYTAJ HASŁO.

1 5 3 4 2 2WARZ ŁAZIENKA PRYSZNIC RĘCZNIK PASTA

2. NARYSUJ ROZWIĄZANIE KRZYŻÓWKI.

3

1. ROZWIĄŻ KRZYŻÓWKĘ, WPISUJĄC WYRAZY W ODPOWIEDNIE MIEJSCA. ODCZYTAJ HASŁO.

1 2 4 6 5 7 3 8 2. PRZECZYTAJ ROZWIĄZANIE KRZYŻÓWKI. NAPISZ, DO CZEGO SŁUŻY TEN PRZEDMIOT.

4

1. W KAŻDYM RZĘDZIE POKOLORUJ SZABLON, KTÓRY POWSTANIE PO ROZŁOŻENIU BRYŁY.

87

1. W KAŻDYM RZĘDZIE POKOLORUJ SZABLON, KTÓRY POWSTANIE PO ROZŁOŻENIU BRYŁY.

2. NAPISZ POD KAŻDĄ BUDOWLĄ, Z ILU KLOCKÓW POWSTAŁA.

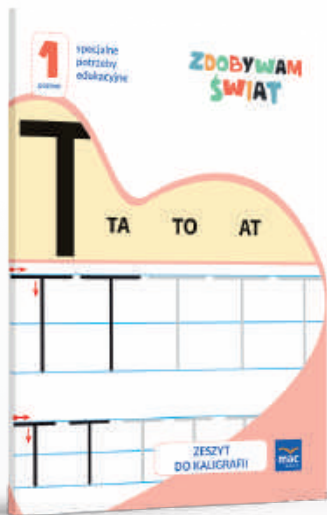
88

MAC Inspiracje to bezpłatne scenariusze zajęć dla nauczycieli – **teraz również tych pracujących z dziećmi ze specjalnymi potrzebami edukacyjnymi.**

Przygotowane przez nas materiały będą wspaniałym wsparciem przy organizacji konkursu, pomogą znaleźć pomysły na kreatywne zajęcia i przybliżą bieżące wydarzenia i święta. Ich poziom jest dostosowany do możliwości uczniów, a część z nich jest wzbogacona o treści multimedialne – słuchowiska i filmy.

Zapisz się
na nasz
newsletter!
www.mac.pl/zdobywamswiat





Zeszyt do kaligrafii poziom 1

Wprowadzanie liter drukowanych wielkich

882123 | cena 32 zł



W materiale zawarto ćwiczenia grafomotoryczne wprowadzające do pisania. Dzięki użyciu liter drukowanych wielkich materiał jest przystępny dla uczniów z niepełnosprawnością intelektualną. Pomaga utrwalić obraz graficzny wprowadzanych liter oraz doskonalić umiejętność pisania.

Cechy i zawartość:

- ▶ 64 karty z ćwiczeniami wprowadzającymi do pisania
- ▶ ćwiczenia grafomotoryczne
- ▶ pisanie liter drukowanych wielkich
- ▶ podział na głoski i sylaby
- ▶ powiększona liniatura, duża czcionka
- ▶ w całej serii zachowana kolejność wprowadzania liter.

KARTA 20

1. PODZIEL NA GŁOSKI SŁOWO **TOR**. NARYSUJ W RAMCE POD RYSUNKIEM TYLE KRĘSEK, ILE GŁOSK JEST W JEGO NAZWIE. POKOLORUJ LITERĘ **T**.




2. PRZECZYTAJ.





TA TO AT OT TATA

3. PRZECZYTAJ. NARYSUJ W RAMCE ODPOWIEDNI OBRAZEK.

TO TATA.




4. POKOLORUJ RYSUNKI. ZAMIEN PIERWSZĄ GŁOSKĘ W NAZWIE KAŻDEGO RYSUNKU NA GŁOSKĘ **T**. JAKIE SŁOWA POWSTANĄ?



KARTA 21

1. NAPISZ LITERY **T** – PO ŚLADACH I SAMODZIELNIE.





Zeszyt do kaligrafii (usprawnianie pisania) poziom 2

Zawartość: 64 karty pracy

882124 | cena 32 zł

Wybrane zagadnienia:

- Ćwiczenia grafomotoryczne
- Wprowadzanie kolejnych liter i dwuznaków drukowanych, wielkich
- Podział na głoski i sylaby
- Zagadki
- Rebusy
- Szukanie ukrytych wyrazów
- Rymy
- Tworzenie wyrazów
- Rozumienie zdań
- Zachowana kolejność wprowadzania liter
- Powiększona liniatura, duża czcionka.

KARTA 4




1. POŁĄCZ WYRAZY Z LUKAMI Z BRAKUJĄCYMI LITERAMI WEDŁUG WZORU. DOPISZ BRAKUJĄCE LITERY.

RO _ ER BU _ Y
WO _ A O _ NO

W D R M T K

K _ OWA A _ BUZ
LA _ PA SO _ A

2. PRZECZYTAJ WYRAZY UMIESZCZONE POD OBRAZKAMI. POŁĄCZ KAŻDY OBRAZEK Z WYRAZEM, KTÓRY RYMUJE SIĘ Z JEGO NAZWĄ.

WAZON

PŁATKI

SAŁATA


SALON

MAKI

TAMA

KARTA 12

1. PODZIEL NA GŁOSKI SŁOWO **RZEKA**. NARYSUJ W RAMCE POD RYSUNKIEM TYŁE KRESEK, ILE GŁOSK JEST W JEGO NAZWIE. POKOLORUJ DWUZNAK **RZ**.





RZ


2. PRZECZYTAJ.


RZA RZO RZE RZU RZY
ARZ ORZ ERZ IRZ URZ
MORZE ORZEŁ BURZA MARZY


3. PRZECZYTAJ NAZWY ZAWODÓW. PODKREŚL TE NAZWY, KTÓRE KOŃCZĄ SIĘ NA **-ARZ**.



 KUCHARZ

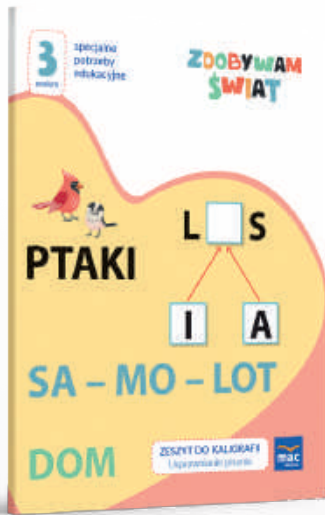

 LEKARZ


 FRYZJER


 MALARZ


 KELNER


 STOLARZ



Zeszyt do kaligrafii (usprawnianie pisania) poziom 3

Zawartość: 64 karty pracy











882125 | cena 32 zł

Wybrane zagadnienia:

- Ćwiczenia grafomotoryczne
- Tworzenie wyrazów, zwrotów i zdań
- Rozumienie czytanego tekstu
- Podział na głoski i sylaby
- Rozwiązywanie zagadek i rebusów
- Szukanie ukrytych wyrazów
- Tworzenie rymów
- Utrwalanie zasad ortograficznych
- Rzeczowniki, czasowniki i przymiotniki
- Powiększona liniatura, duża czcionka.

KARTA 7

1. JAKIEJ LITERY BRAKUJE W WYRAZACH? DOBIERZ JĄ, POŁĄCZ STRZAŁKĄ I WPISZ.

	K <input type="text"/> T	<input type="text"/> A	S <input type="text"/> R	
	L <input type="text"/> S	<input type="text"/> O	P <input type="text"/> N	
	N <input type="text"/> C	<input type="text"/> E	M <input type="text"/> K	
	S <input type="text"/> K	<input type="text"/> U	Ż <input type="text"/> BR	
	R <input type="text"/> K	<input type="text"/> Y	B <input type="text"/> T	
		<input type="text"/> I		

KARTA 8

1. PRZEKREŚL NIEWŁAŚCIWE LITERY I NAPISZ POD OBRAZKIEM POPRAWNĄ NAZWĘ.

		
BABUGA	GARASOLKA	DECZKA
		
POCIAN	PRZYBY	PRUSZKA
		
GIŁA	PĄD	DROPA



Zeszyt do matematyki

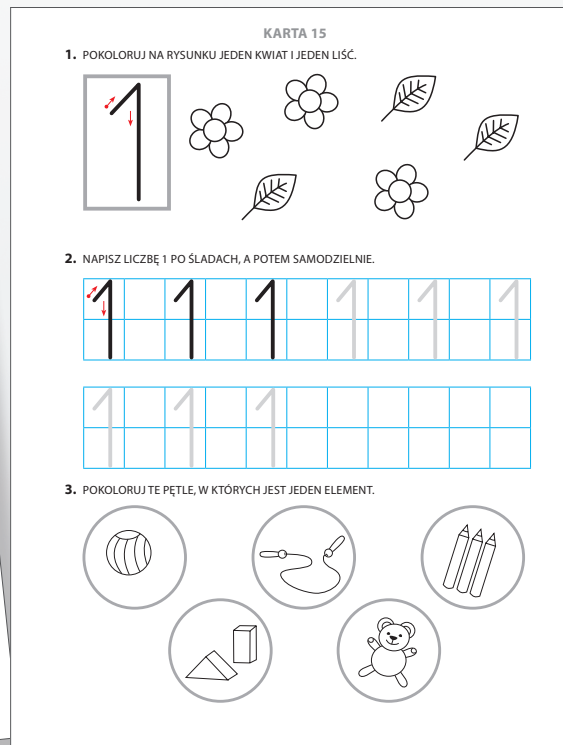

Wprowadzanie cyfr

882113 | cena 32 zł

W materiale zawarto ćwiczenia wprowadzające do matematyki, takie jak: zbiory, wykrywanie różnic i podobieństw, zadania kształtujące orientację w stosunkach przestrzennych, figury geometryczne, cyfry i liczby od 0 do 10 oraz zadania rozwijające logiczne myślenie.

Cechy i zawartość:

- 64 karty pracy z ćwiczeniami wprowadzającymi do liczenia
- powiększona liniatura wraz z użyciem dużej czcionki
- ćwiczenia usprawniające logiczne myślenie
- wprowadzenie i pisanie cyfr i liczb od 0 do 10
- wprowadzenie do wykonywania pierwszych działań w zakresie 10
- wprowadzenie figur geometrycznych
- zadania na zbiorach – wskazywanie więcej, mniej, tyle samo elementów w zbiorach.





Zeszyt do matematyki (usprawnianie liczenia) poziom 2

Zawartość: 64 karty pracy

882114 | cena 32 zł

Wybrane zagadnienia:

- Rytm
- Łączenie w pary
- Zbiory
- Symetria
- Odwzorowywanie
- Figury geometryczne
- Odcinek i jego długość
- Termometr
- Jednostki miary i wagi
- Pieniądze
- Zegar
- Wprowadzenie kolejnych liczb do 100 i pierwsze działania na liczbach do 20
- Pierwsze zadania z treścią.

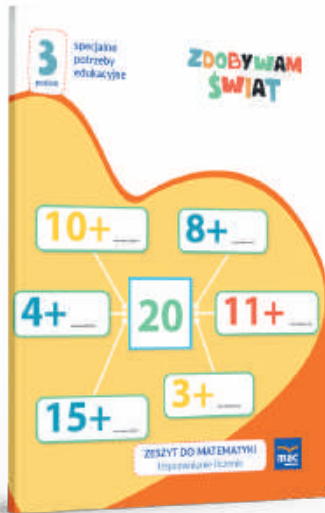
KARTA 6

1. ODSZUKAJ I POLICZ PIŁKI NA PLACU ZABAW. WPISZ W OKIENKA ODPowiednie LICZBY.

■ ■ ■

KARTA 12

1. W KAŻDEJ PĘTLI SKREŚŁ ELEMENT, KTÓRY NIE PASUJE DO POZOSTAŁYCH.



Zeszyt do matematyki (usprawnianie liczenia) poziom 3

Zawartość: 64 karty pracy

882115 | cena 32 zł

Wybrane zagadnienia:

- Rytm
- Łączenie w pary
- Zbiory
- Symetria
- Odwzorowywanie
- Figury geometryczne
- Odcinek i jego długość
- Termometr
- Jednostki miary i wagi
- Pieniądze
- Zegar
- Zadania z treścią.

KARTA 16

1. POSTAW ZNAK X OBOK TYCH FIGUR, KTÓRE SĄ ZGODNE Z OPISEM.

TA FIGURA NIE MA BOKÓW.

TA FIGURA JEST KWADRATEM.

TA FIGURA JEST TRÓJKĄTEM.

TA FIGURA MA WIĘCEJ NIŻ PIĘĆ BOKÓW.

TA FIGURA MOŻE SKŁADAĆ SIĘ Z DWÓCH KWADRATÓW.

KARTA 17

1. ZMIERZ DŁUGOŚCI BOKÓW NARYSOWANYCH FIGUR. ZAPISZ JE WEDŁUG WZORU.

1 4 CM CM

2 CM CM

3 CM CM

4 CM CM

5 CM CM

NAPISZ NUMERY FIGUR, KTÓRE MAJĄ:
 WSZYSTKIE BOKI RÓWNEJ DŁUGOŚCI,

DWA BOKI RÓWNEJ DŁUGOŚCI.



Poznaj litery

Karty do czytania globalnego

882116 | cena **39 zł**

Zestaw kart do nauki czytania metodą globalną. Karty zawierają realistyczną grafikę, użyto w nich liter drukowanych wielkich. Dzięki kartom uczeń sprawniej zdobędzie umiejętność czytania i rozwinie koncentrację uwagi, pamięć oraz percepcję wzrokową.

Cechy i zawartość:

- 39 kart w formacie A4 prezentujących literę z kojarzącym się z nią motywem
- 39 kart obrazkowo-wyrazowych w formacie A4 do czytania globalnego
- karty zawierają realistyczną grafikę.





W świecie słów

Karty do czytania sylabowego

882117 | cena 39 zł

Karty wspomagają dziecko we wstępnej nauce czytania. Opracowane materiały opierają się na ćwiczeniach obrazkowo-wyrazowych. Użyta grafika jest realistyczna, a wyrazy zapisane sylabami. Karty do czytania sylabowego mogą być używane przez specjalistów, nauczycieli oraz rodziców.

Cechy i zawartość:

- ▶ 78 kart obrazkowo-wyrazowych w formacie A4 do czytania sylabowego
- ▶ karty zawierają litery z polskiego alfabetu wraz z dwuznakami
- ▶ użyto liter drukowanych wielkich, pisanych dużą czcionką
- ▶ karty zawierają realistyczną grafikę.



HERBATA



KURA



Mój elementarz

Wprowadzenie liter drukowanych wielkich

882119 | cena 39 zł

Pierwszy elementarz wprowadzający uczniów z niepełnosprawnością intelektualną w naukę czytania i pisania. W elementarzu użyto liter drukowanych wielkich, co pozwala na zdobycie umiejętności czytania i pisania.

Elementarz zawiera krótkie czytanki o zróżnicowanej tematyce, dzięki czemu uczniowie oprócz nauki liter poszerzają swoją wiedzę o otaczającym ich świecie. Materiał zgodny z podstawą programową MEN.

Cechy i zawartość:

- nauka czytania przebiega od poznania litery, przez czytanie sylab, wyrazów i zdań
- wielkie litery drukowane
- duża czcionka
- każda litera wprowadzona na przykładzie trzech wyrazów podzielonych na głoski i sylaby
- kolorystyczne rozróżnienie wprowadzanych liter odpowiadających spółgłoskom i samogłoskom.

K

KOT
KOT
KOT

KUBEK
KU BEK
KUBEK

FOKA
FO KA
FOKA

1. ROZWIĄZ REBUSY. WSKAZ SŁOWO, W KTÓRYM NA KOŃCU SŁYSZYSZ GŁOSKĘ K.

K

AK

K

KA

DO

2. PISZ PALCEM PO ŚLADZIE LITERY K.

12

1. OBEJRZYJ ILUSTRACJĘ. POWIEDZ, CO SIĘ NA NIEJ DZIEJE. ODSZUKAJ NA NIEJ KOTY. JAKĄ GŁOSKĘ SŁYSZYSZ NA POCZĄTKU SŁOWA **KOT**? PRZECZYTAJ TEKST.

KTO TO?
TO KAMA. A TO MAMA.
TO KOT, A TO MAMA KOTKA.

2. UTWÓRZ Z PODANYCH LITER IMIONA DLA KOTÓW. NAPISZ JE W ZESZYCIE.

M
K A
O

O
M T

13



Patrzę, układam, opowiadam

Historyjki obrazkowe
(plansze do mowy)

882118 | cena 39 zł

Zestaw plansz zawiera zdjęcia i obrazki prezentujące sekwencje zdarzeń. Historyjki obrazkowe składają się z 2–6 elementów. Dzięki nim uczeń ćwiczy spostrzegawczość, uczy się myślenia przyczynowo-skutkowego oraz rozwija mowę.

Cechy i zawartość:

- 27 historyjek obrazkowych o różnym stopniu trudności nawiązujących do otoczenia bliskiego uczniowi
- 5 historyjek 2-elementowych,
- 9 historyjek 3-elementowych
- 7 historyjek 4-elementowych
- 6 historyjek 6-elementowych
- zastosowano różnorodną grafikę.





Moja pierwsza czytanka

Czytanki metodą sylabową cz. 1 – etap zdania

882120 | cena 39 zł

Pierwsza część publikacji z czytankami do nauki czytania metodą sylabową dla uczniów z niepełnosprawnością intelektualną. Teksty do nauki czytania zawierają tylko wielkie litery drukowane. W wyrazach zaznaczono kolorami kolejne sylaby. Publikacja zawiera 46 tematów o charakterze społeczno-przyrodniczym. Uczniowie nie tylko uczą się dzięki niej czytać, ale także nazywają części ciała, uczucia, poznają zasady zachowania w danej sytuacji, zwyczaje oraz kulturę swojego kraju. Czytanki zawierają tematykę zgodną z podstawą programową MEN.

Cechy i zawartość:

- 46 bogato ilustrowanych czytanek o tematyce społeczno-przyrodniczej
- realistyczna grafika
- wielkie litery drukowane
- duża czcionka
- wyrazy podzielone na sylaby
- poziom trudności czytanek dostosowany do możliwości uczniów.

NADCHODZI WIOSNA



PRZEBIŚNIEGI



ZAWILCE



PRZYLASZCZKI



- ODCZYTAJ NAZWY KWIATÓW ZWIASTUJĄCYCH WIOSNĘ.
- JAK NAZYWAŁA SIĘ POPRZEDNIA PORA ROKU? JAK BĘDZIE SIĘ NAZYWAĆ NASTĘPNA PORA ROKU?
- JAK POWINIŚMY SIĘ UBIERAĆ WIOSNĄ?

62

WIOSNA TO PORA RADOSNA!



KROKUSY



PIERWIOSNKI



SASANKI



- POWIEDZ, JAKIE ZMIANY ZACHODZĄ W PRZYRODZIE WIOSNĄ.
- WYBIERZ SIĘ Z OSOBĄ DOROSŁĄ DO PARKU LUB NA ŁĄKĘ I ZAOBSERWUJ WIOSNENNE ZMIANY W PRZYRODZIE.

63



Moja pierwsza czytanka

Czytanka metodą sylabową cz. 2 – etap tekstu

882121 | cena 39 zł

Druga część publikacji z czytankami do nauki czytania metodą sylabową dla uczniów z upośledzeniem intelektualnym. Teksty do nauki czytania zawierają tylko wielkie litery drukowane. W wyrazach zaznaczono kolorami kolejne sylaby. Publikacja zawiera 28 tekstów i opowiadań o charakterze społecznym. Czytanki zawierają realistyczną grafikę, a układ tekstu sprzyja koncentracji uwagi ucznia. Czytanki zawierają tematykę zgodną z podstawą programową MEN.

Cechy i zawartość:

- 28 bogato ilustrowanych czytanek o tematyce społecznej
- realistyczna grafika
- wielkie litery drukowane
- duża czcionka
- wyrazy podzielone na sylaby
- poziom trudności czytanek dostosowany do możliwości uczniów.

OBOWIĄZKI DOMOWE

DOROŚLI MAJĄ WIELE OBOWIĄZKÓW DOMOWYCH. JA TEŻ CHCĘ BYĆ DOROSŁĄ, WIĘC POMAGAM RODZICOM W PORZĄDKACH DOMOWYCH. SAMĄ ŚCIEŁĘ SWOJE ŁÓŻKO, ŚCIERAM KURZE I PODLEWAM KWIATY.



16

W NIEDZIELĘ NAKRYWAM STÓŁ DO WSPÓLNYCH POSIŁKÓW. CZASAMI POMAGAM MAMIE W ZAKUPACH I W PRZYGOTOWYWANIU POSIŁKÓW. MAMA NAUCZYŁA MNIE KROIĆ WARZYWA NOŻEM I SMAROWAĆ CHLEB MASŁEM.



JESTEM JUŻ PRAWIE DOROSŁA.

- POWIEDZ, JAKIEGO RODZAJU MOGĄ BYĆ OBOWIĄZKI DOMOWE.
- JAKIE OBOWIĄZKI DOMOWE WYKONUJESZ SAM LUB Z POMOCĄ DOROSŁYCH?
- CZY MAMA I TATA MAJĄ TE SAME OBOWIĄZKI DOMOWE, CZY KAŻDE Z NICH MA INNE?
- ZAPROJEKTUJ SWÓJ KUBEK NA KREDKI.

17



Już czytam – czytanki kształcące sferę społeczną

882122 | cena 29 zł

Zbiór 28 czytanek o zróżnicowanej tematyce, rozwijających kompetencje społeczne ucznia. Każdemu tematowi poświęcono dwie strony. Czytanki wzbogacone są realistyczną grafiką, a układ tekstu sprzyja koncentracji uwagi przez ucznia. W tekstach zastosowano tylko wielkie drukowane litery. Czytanki przeznaczone są przede wszystkim dla uczniów z niepełnosprawnością intelektualną. Doskonale kształtują umiejętności ucznia na poziomie szkoły podstawowej.

Cechy i zawartość:

- 28 bogato ilustrowanych czytanek o tematyce społecznej
- realistyczna grafika
- wielkie litery drukowane
- duża czcionka
- czytelny układ tekstu i grafiki
- poziom trudności czytanek dostosowany do możliwości uczniów.

POMOC INNYM

W CZORAJ, WRACAJĄC ZE SZKOŁY ZOBACZYŁEM STARSZĄ PANIĄ LEŻĄCĄ NA CHODNIKU. CHODNIK BYŁ MOKRY.



PANI TRZYMAŁA SIĘ ZA NOGĘ I PŁAKAŁA.

PODSZEDŁEM DO NIEJ I ZAPYTAŁEM:

- PRZEPRASZAM, CZY POTRZEBUJE PANI POMOCY?
- TAK – ODPOWIEDZIAŁA. – PRZEWRÓCIŁAM SIĘ I CHYBA ZŁAMAŁAM NOGĘ, BO NIE MOGĘ WSTAĆ I BARDZO MNIE BOLI.
- PROSZĘ SIĘ NIE RUSZAĆ, ZARAZ PANI POMOGĘ.

WYJĄŁEM TELEFON I ZADZWONIŁEM POD NUMER ALARMOWY 112.



ODEZWAŁA SIĘ PANI DYSPOZYTORKA I ZAPYTAŁA:

– DZIEŃ DOBRY, W CZYM MOGĘ POMÓC? ODPOWIEDZIAŁEM:

– NA ULICY SŁOMKOWEJ LEŻY NA CHODNIKU STARSZA PANI I CHYBA MA ZŁAMANĄ NOGĘ. PROSZĘ PRZYJECHAĆ.


PANI DYSPOZYTORKA ZADAŁA MI JESZCZE KILKA PYTAŃ I POPROSIŁA, ABYM ZACZEKAŁ NA KARETKĘ POGOTOWIA.

STARSZĄ PANIĄ ZABRANO DO SZPITALA.

JESTEM Z SIEBIE BARDZO DUMNY, ŻE POMOGŁEM TEJ PANI!



- POWIEDZ, CO SIĘ WYDARZYŁO W OPWIADANIU. JAK POSTĄPIŁ CHŁOPIEC?
- CZY BYŁEŚ KIEDYŚ ŚWIADKIEM JAKIEGOSŃ WYDARZENIA, GDZIE POTRZEBNY BYŁ KONTAKT Z NUMEREM ALARMOWYM 112?
- JAKIE ZNASZ INNE NUMERY ALARMOWE? Z JAKĄ SPRAWĄ MOŻNA DZWONIĆ POD TE NUMERY?



W świecie liczb

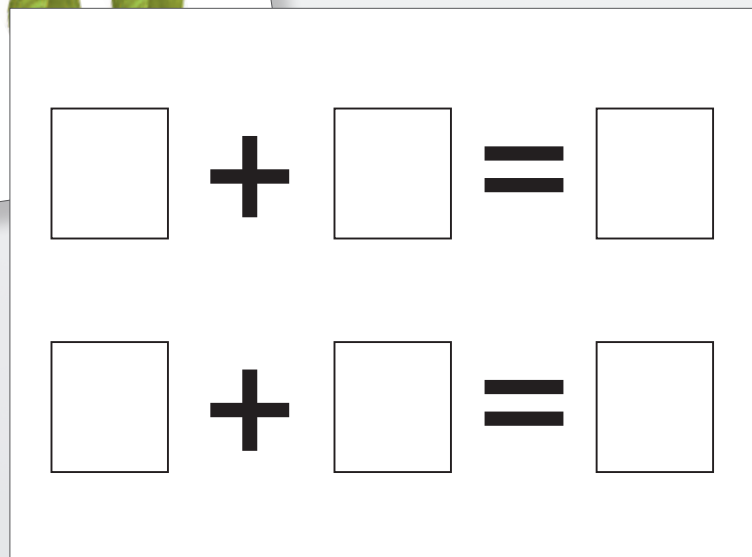
Karty matematyczne


882109 | cena 29 zł

Zestaw kart prezentujących liczby od 1 do 10 z odpowiednią liczbą elementów oraz karty z zestawem modeli działań do samodzielnego uzupełniania. Dzięki kartom matematycznym uczeń może doskonalić umiejętność liczenia w zakresie 10 oraz utrwalać obraz graficzny liczb.

Cechy i zawartość:

- karty prezentujące cyfry od 1 do 10
- karty ze znakami (+, -, ;, =) i liczbami do układania równań
- modele działań z okienkami do wpisywania liczb
- karty z okienkami do samodzielnego układania równań.





Zbiór zadań z matematyki


poziom A


882110 | cena 39 zł

Publikacja zawiera ćwiczenia wspierające zapamiętywanie cyfr, naukę liczb od 0 do 10 oraz zachęcające do podejmowania pierwszych prób wykonywania obliczeń w zakresie 10. Dzięki Zbiorowi zadań... uczniowie poznają m.in. figury geometryczne, zdobędą umiejętność określania i porównywania liczebności zbiorów, nauczą się używania znaków graficznych ($>$, $<$, $=$) oraz nauczą się dodawać i odejmować. Publikacja wspomaga nabywanie kompetencji matematycznych i rozwija logiczne myślenie.

Cechy i zawartość:

- zadania wprowadzające ucznia w świat matematyki
- różnorodność ćwiczeń
- atrakcyjna grafika
- przejrzysty układ
- zadania zachęcające ucznia do wykonywania obliczeń.





Zbiór zadań z matematyki część 2

882111 | cena 39 zł

Druga część zbioru wprowadzająca ucznia w świat liczb do 100. Publikacja zawiera zagadnienia związane z logicznym myśleniem i podstawowymi działaniami matematycznymi. Rozwija kompetencje matematyczne w zakresie liczenia i pomiarów, a także zagadnień związanych z czasem, temperaturą, miarami, wagami, zbiorami czy kierunkami. W publikacji ujęto również zagadnienia z zakresu geometrii i symetrii. Pojawiły się pierwsze zadania z treścią.

15 

1. PISZ LICZBY 15 PO ŚLADACH, A POTEM SAMODZIELNIE.



2. POKOLORUJ KÓŁKA. 10 KÓLEK POKOLORUJ NA ZIEŁONO, A 5 NA CZERWONO.

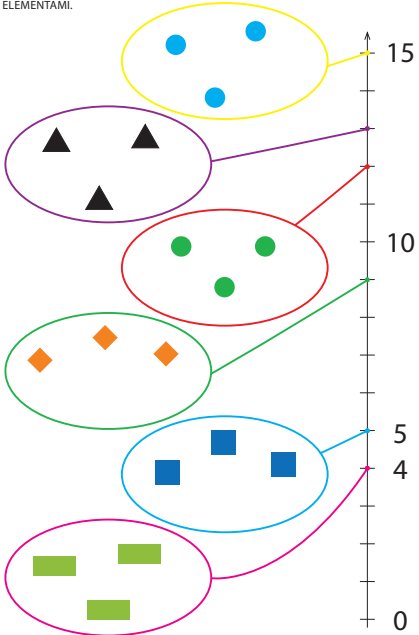


3. POŁĄCZ LICZBĘ Z PIERWSZEGO CHODNICZKA Z WYBRANĄ LICZBĄ Z DRUGIEGO CHODNICZKA, TAK ABY DODANE DO SIEBIE DAŁY WYNIK 15. ZNAJDŹ CO NAJMNIEJ 3 TAKIE PRZYKŁADY.




11

1. NAPISZ BRAKUJĄCE LICZBY NA OSI LICZBOWEJ I UZUPEŁNIJ RYSUNKI BRAKUJĄCYMI ELEMENTAMI.



12



Zbiór zadań z matematyki część 3

882112 | cena 39 zł

Trzecia część zbioru zawiera zadania na liczbach od 0 do 1000. Dzięki zbiorowi uczeń będzie mógł powtórzyć i utrwalić wcześniej już poznane liczby i działania. Uczeń oprócz osiągnięcia sprawności rachunkowej w dodawaniu i odejmowaniu będzie rozumiał i potrafił interpretować i przetwarzać informacje tekstowe, liczbowe i graficzne. Wszystkie ćwiczenia są dostosowane do umiejętności uczniów i są przygotowane w zachęcającej dla nich formie. Zadania zawarte w publikacji usprawnią liczenie i logiczne myślenie, a także zdolność skupienia uwagi, analizowanie problemów i wyciąganie wniosków.

1. NAD KAŻDĄ PARĄ LICZB NAPISZ WYNIK ICH DODAWANIA.

2. WSTAW W KÓŁKA ZNAK: + LUB - W TAKI SPOSÓB, ABY RÓWNOŚCI BYŁY PRAWDZIWE.

300 ○ 100 ○ 100 = 100

600 ○ 500 ○ 400 = 500

1000 ○ 500 ○ 400 = 900

3. PODKRĘŚL WYRAZY, W KTÓRYCH WYSTĘPUJE CZĄSTKA STO.

STONOGA	STOLICA	CZYSTO
CIASTO	MIASTO	NASTOLATEK
STOLIK	STOLARZ	KOŃ
TALERZ	PLECAK	BIAŁYSTOK

1. POŁĄCZ ZAPISY SŁOWNE LICZB Z MIEJSCAMI NA OSI LICZBOWEJ.

PIĘĆSET SIEDEMNĄSIE	CZTERYSTA DZIEWIĘCDZIESIĄT OSIEM	PIĘĆSET JEDEN
PIĘĆSET TRZYDZIEŚCI DWA	PIĘĆSET DWADZIEŚCIA CZTERY	

PIĘĆSET SZEŚĆ	PIĘĆSET TRZYDZIEŚCI SIEDEM
PIĘĆSET DWADZIEŚCIA	PIĘĆSET CZTERDZIEŚCI CZTERY

2. DO KAŻDEJ LICZBY DOPISZ POPRZEDNIĄ I NASTĘPNĄ WEDŁUG WZORU.

<input type="text" value="458"/> <input type="text" value="459"/> <input type="text" value="460"/>	<input type="text" value="779"/>	<input type="text" value="600"/>
<input type="text" value="349"/>	<input type="text" value="999"/>	
<input type="text" value="200"/>	<input type="text" value="450"/>	<input type="text" value="555"/>



Moje emocje

882107 | cena 29 zł

Publikacja rozwijająca umiejętność rozpoznawania emocji. W książce zobrazowano podstawowe stany emocjonalne i związane z nimi uczucia, jak: radość, smutek, złość, wstyd, zazdrość, strach. Treści zawarte w publikacji rozwijają kompetencje społeczne i uczą prawidłowych zachowań w stosunku do innych osób. Karty mają zastosowanie szczególnie w nauczaniu uczniów mających problemy z komunikowaniem się.

Materiał zawarty w publikacji jest zróżnicowany. Zawiera czytanki, opisy emocji, grafikę przedstawiającą scenki sytuacyjne oraz karty pracy. Dziecko uczy się mówić o swoich emocjach, emocjach innych oraz o sposobach radzenia sobie w różnych sytuacjach.

Cechy i zawartość:

- 48 stron z atrakcyjnymi zadaniami z zakresu rozpoznawania emocji, wielokrotnego użytku
- różnorodność i przejrzystość ćwiczeń
- zabawne wierszyki opisujące różne stany emocjonalne i sposoby radzenia sobie z nimi
- przedstawione graficznie scenki sytuacyjne
- karty pracy do kserowania.

1. OBEJRZYJ ZDJĘCIA. OPowiedz, CO NA NICH WIDZISZ. CZEGO SIĘ BOISZ? CO CIĘ ZŁOŚCI? PRZY KAŻDYM ZDJĘCIU POŁÓŻ KARTONIK PRZEDSTAWIAJĄCY DANĄ EMOCJĘ.



11

1. WYTNIJ ZDJĘCIA PRZEDSTAWIAJĄCE EMOCJE. NAZWIJ JE. NAKLEJ ZDJĘCIA NA GRUBY KARTON I JE WYTNIJ. BĘDZIESZ JE WYKORZYSTYWAĆ W TRAKCIE ZAJĘĆ.



48



Zawody

882108 | cena 29 zł

Publikacja wprowadzająca uczniów z niepełnosprawnością intelektualną w świat zawodów. Zawody zostały dobrane tak, aby prezentowały te, które najczęściej są wykonywane przez osoby z niepełnosprawnością intelektualną. Ukazuje obowiązki i wymagania w danym zawodzie, a także predyspozycje do wykonywania danego zawodu.

Ponadto dotyka m.in. następujących zagadnień:

- ▶ Jak szukać pracy
- ▶ Jak się przygotować do rozmowy kwalifikacyjnej
- ▶ Zasady obowiązujące w pracy
- ▶ Jak unikać konfliktów w pracy.

OGRODNIK

NAJCZĘŚCIEJ PRACUJE NA ŚWIEŻYM POWIETRZU. DBA O ROŚLINY. PRZYGOTOWUJE GLEBĘ, UPRAWIA ROŚLINY I ZBIERA PŁONY. ZAJMUJE SIĘ PRZYCINANIEM DRZEW I KRZEWÓW. PIELI RABATY, KOSI TRAWNIKI, DBA O ZIELEŃ WOKÓŁ NAS.

MIJSCA PRACY OGRODNIKA TO:

- PARKI
- OGRODY
- SZKLARNIE
- SADY
- OSIEDLA Z WYDZIELONĄ ZIELENIĄ.



UMIĘTNOŚCI OGRODNIKA:

- ZNAJOMOŚĆ GATUNKÓW ROŚLIN I ICH UPRAWY
- ZNAJOMOŚĆ ŚRODKÓW OCHRONY ROŚLIN
- OBSŁUGA URZĄDZEŃ OGRODNICZYCH.

26

OBOWIĄZKI OGRODNIKA:

- DBANIE O ROŚLINY
- KOSZENIE TRAWY
- UPRAWA ROŚLIN
- PODLEWANIE I NAWOŻENIE ROŚLIN
- CIĘCIE DRZEW I KRZEWÓW
- ZBIÓR NASION, OWOCÓW I WARZYW
- ZAKŁADANIE OGRODÓW.



NARZĘDZIA PRACY OGRODNIKA:

- SZPADEL I GRABIE
- KOSIARKA
- WĄŻ OGRODNICZY
- SEKATOR
- NAWÓZ
- TACZKA.



27

Indeks	Produkt	Cena katalogowa brutto
MATERIAŁY ĆWICZENIOWE		
882083	Poziom 1. Karty pracy cz. 1	24,00 zł
882084	Poziom 1. Karty pracy cz. 2	24,00 zł
882085	Poziom 1. Karty pracy cz. 3	24,00 zł
882123	Zeszyt do kaligrafii. Poziom 1	32,00 zł
882113	Zeszyt do matematyki. Poziom 1	32,00 zł
882449	Poziom 1 – pakiet. Karty pracy cz.1-3	61,00 zł
882452	Poziom 1 – pakiet. Karty pracy cz.1-3 + Zeszyt do kaligrafii + Zeszyt do matematyki	123,00 zł
882086	Poziom 2. Karty pracy cz. 1	24,00 zł
882087	Poziom 2. Karty pracy cz. 2	24,00 zł
882088	Poziom 2. Karty pracy cz. 3	24,00 zł
882124	Zeszyt do kaligrafii (usprawnianie pisania). Poziom 2	32,00 zł
882114	Zeszyt do matematyki (usprawnianie liczenia). Poziom 2	32,00 zł
882954	Poziom 2 – pakiet. Karty pracy cz.1-3	61,00 zł
882955	Poziom 2 – pakiet. Karty pracy cz.1-3 + Zeszyt do kaligrafii + Zeszyt do matematyki	123,00 zł
882089	Poziom 3. Karty pracy cz. 1	24,00 zł
882090	Poziom 3. Karty pracy cz. 2	24,00 zł
882091	Poziom 3. Karty pracy cz. 3	24,00 zł
882125	Zeszyt do kaligrafii (usprawnianie pisania). Poziom 3	32,00 zł
882115	Zeszyt do matematyki (usprawnianie liczenia). Poziom 3	32,00 zł
882956	Poziom 3 – pakiet. Karty pracy cz.1-3	61,00 zł
882957	Poziom 3 – pakiet. Karty pracy cz.1-3 + Zeszyt do kaligrafii + Zeszyt do matematyki	123,00 zł
882092	Poziom 4. Karty pracy cz. 1	24,00 zł
882093	Poziom 4. Karty pracy cz. 2	24,00 zł
882094	Poziom 4. Karty pracy cz. 3	24,00 zł
882450	Poziom 4 – pakiet. Karty pracy cz.1-3	61,00 zł
882095	Poziom 5. Karty pracy cz. 1	24,00 zł
882096	Poziom 5. Karty pracy cz. 2	24,00 zł
882097	Poziom 5. Karty pracy cz. 3	24,00 zł
882958	Poziom 5 – pakiet. Karty pracy cz.1-3	61,00 zł
882098	Poziom 6. Karty pracy cz. 1	24,00 zł
882099	Poziom 6. Karty pracy cz. 2	24,00 zł
882100	Poziom 6. Karty pracy cz. 3	24,00 zł
882959	Poziom 6 – pakiet. Karty pracy cz.1-3	61,00 zł
882101	Poziom 7. Karty pracy cz. 1	24,00 zł
882102	Poziom 7. Karty pracy cz. 2	24,00 zł
882103	Poziom 7. Karty pracy cz. 3	24,00 zł
882451	Poziom 7 – pakiet. Karty pracy cz.1-3	61,00 zł
882104	Poziom 8. Karty pracy cz. 1	24,00 zł
882105	Poziom 8. Karty pracy cz. 2	24,00 zł
882106	Poziom 8. Karty pracy cz. 3	24,00 zł
882960	Poziom 8 – pakiet. Karty pracy cz.1-3	61,00 zł
MATERIAŁY EDUKACYJNE		
882116	Poznaję litery. Karty do czytania globalnego	39,00 zł
882117	W świecie słów. Karty do czytania sylabowego	39,00 zł
882119	Mój elementarz. Wprowadzenie liter drukowanych wielkich	39,00 zł
882118	Patrzę, układam, opowiadam. Historyjki obrazkowe (plansze do mowy)	39,00 zł
882120	Moja pierwsza czytanka. Czytanki metodą sylabową – etap zdania	39,00 zł
882121	Moja pierwsza czytanka. Czytanki metodą sylabową – etap tekstu	39,00 zł
882122	Już czytam. Czytanki kształtujące sferę społeczną	29,00 zł
882109	W świecie liczb. Karty matematyczne	29,00 zł
882110	Zbiór zadań z matematyki. Poziom A	39,00 zł
882111	Zbiór zadań z matematyki. Część 2	39,00 zł
882112	Zbiór zadań z matematyki. Część 3	39,00 zł
882107	Moje emocje	29,00 zł
882108	Zawody	29,00 zł



Urządzenie interaktywne FlySky

724741 | 10 699 zł

Urządzenie interaktywne oraz dedykowane pakiety udowadniają, że technologia i dydaktyka mogą iść ze sobą w parze, co więcej, motywować dzieci do nauki i wspierać nauczycieli w ich wychowawczej misji. Urządzenie jest dostosowane do pracy z dziećmi ze specjalnymi potrzebami edukacyjnymi.

Pakiet startowy zawiera ponad 120 aplikacji, między innymi:

- rewalidacja
- symulacje
- rytmika
- ekologia
- muzykowanie
- motoryka
- klasyfikowanie
- zabawy z literkami i cyframi
- integracja sensoryczna
- gry logiczne.



Wysoka precyzja rozpoznawania ruchu.

Dynamiczne i automatyczne dopasowanie do warunków oświetlenia.

Komfortowa praca bez rzucanego cienia.

Otwarty dostęp do zasobów internetowych.



Oprogramowanie rewalidacyjne Atilius

716471 | 439 zł

Atilius Wspólna Uwaga to gry terapeutyczne przeznaczone dla dzieci z autyzmem i zespołem Aspergera. Zostały stworzone przez doświadczonych terapeutów i naukowców. Gry: wspierają rozwój ważnych umiejętności, tworzą przyjazną przestrzeń do zabawy i nauki, pomagają utrzymać uwagę dziecka na zadaniu, motywują do ćwiczenia dzięki atrakcyjnej formie.

Oprogramowanie mTalent

Seria programów multimedialnych mTalent to produkty wspomagające współczesnego terapeutę i nauczyciela w pracy oraz przybliżające dzieci ze specjalnymi potrzebami rozwojowymi i edukacyjnymi do ostatecznego celu: sukcesu.



Program Czytanie SY-LA-BA-MI mTalent

cz. 1 | 730281 | 790 zł
cz. 2 | 730282 | 790 zł



Program Matematyka. Dyskalkulia mTalent

717102 | 1 890 zł



Program Ortografia mTalent

721290 | 1 350 zł



Program Percepcja słuchowa mTalent

cz. 1 | 717104 | 1 950 zł
cz. 2 | 729799 | 1 950 zł



Program Trudności w pisaniu mTalent

717105 | 1 350 zł



Program Percepcja wzrokowa mTalent

717103 | 1 950 zł



Program Autyzm. Rozumienie, naśladowanie, mowa bierna + Autyzm. Mowa w kontekście społecznym mTalent

729798 | 1 950 zł



Program Zajęcia logopedyczne mTalent

cz. 1 | 717101 | 1 590 zł
cz. 2 | 721289 | 1 590 zł



EduTerapeutica. Autyzm 1-8

732037 | 1 990,90 zł

Zbiór praktycznych i różnorodnych materiałów zebranych w jednym miejscu. W pakiecie zawarto przydatne wskazówki dla nauczycieli klas 1-8, jak zachować się w pracy z uczniem ze spektrum autyzmu oraz jak przygotować całą klasę do integracji z uczniem z ASD. Scenariusze zajęć i pomoce mają służyć do nawiązania dobrych relacji i komunikacji między nauczycielem a uczniem z ASD, natomiast zadania i ćwiczenia dla wszystkich uczniów ułatwiają pokonanie dystansu fizycznego i pomagają w rozwijaniu kompetencji społecznych u osób z zaburzeniami ze spektrum autyzmu.



Problemy wychowawcze – pakiet

730135 | 1 990,90 zł

„Problemy wychowawcze” to zbiór kilkuset dokumentów, konspektów i pomocy dydaktycznych w wersji elektronicznej, który kompleksowo wspiera szkołę w obszarach problemów rozwojowych w zakresie psychologicznym i społecznym uczniów w klasach 1-8.




Problemy wychowawcze.

Problemy emocjonalne

721190 | 490,90 zł

Program opiera się na założeniu, że rozwój emocjonalny jest jednym z najważniejszych obszarów funkcjonowania człowieka, ponieważ zaburzenia na tej płaszczyźnie nie pozwalają na rozwinięcie swojego potencjału w innych dziedzinach.



Problemy wychowawcze.

Przemoc i agresja

721191 | 490,90 zł

Zestaw pozwala przygotować dyrektorów, nauczycieli, wychowawców, ale również rodziców do skutecznego przeciwdziałania przemocy, agresji i uzależnieniom. Zawiera scenariusze szkoleń dla nauczycieli, lekcji wychowawczych, spotkań z rodzicami, gier społecznych dla dzieci oraz kompletne programy profilaktyczne, diagnostyczne i terapeutyczne, podzielone na trzy grupy wiekowe.



Karty MULTI-TALK motywują uczniów do mówienia!



MULTI-TALK

881882 | 99,90 zł

Zestaw bazy obrazkowych kart konwersacyjnych

Ten jeden zestaw specjalnie zaprojektowanych kart umożliwi poprowadzenie wielu angażujących i ciekawych zajęć na każdym szczeblu edukacji, tworzenie historii i scenariuszy życiowych różnych postaci, konstruowanie pytań i odpowiedzi na bazie obrazków na kartach, trening zapamiętywania słownictwa przydatnego w życiu codziennym (pragmatyzm).

Zawartość:

- 16 dwustronnych kart konwersacyjnych z postaciami
- 32 postaci w 4 stadiach życia (dziecko, nastolatek, dorosły, senior)
- 4 rasy i 2 płcie
- 3 płaszczyzny czasowe: przeszłość, teraźniejszość i przyszłość
- 2 aspekty rzeczywistości: TAK/NIE, pozytywny/negatywny
- 320 obrazków, które generują minimum 320 słów w dowolnym języku.



Układanki symultaniczno-sekwencyjne

719693 | 69,90 zł

Produkt stymuluje pracę zarówno prawej, jak i lewej półkuli, wykorzystując jednocześnie procesy uwagi. Zadanie wymaga właściwego ułożenia kostki w przestrzeni tak, aby wybrać ścianę przedstawiającą odpowiedni element. Jednocześnie konieczne jest wyodrębnienie składowych elementów ze wzoru przedstawionego w książeczce oraz analiza ich linearnego ułożenia. Zestaw składa się z 9 drewnianych, biało-niebieskich kostek oraz książeczki z wzorami uporządkowanymi według trudności (32 wzory). Do zestawu dołączona jest również instrukcja.



Układanki tematyczne – prawo- i lewopółkulowe

719694 | 69,90 zł

Mogą być wykorzystane zarówno do stymulacji, jak i terapii w sytuacji zakłóceń rozwoju. Umiejętność dokonywania syntezy obrazów znanych jest zależna przede wszystkim od prawidłowej pracy prawej kory wzrokowej, jednak pomoce zostały przygotowane tak, by pobudzać także aktywność lewej półkuli mózgu. Zestaw składa się z 14 czarno-białych obrazków do układania oraz instrukcji.



Teatrzyk

719984 | 257,90 zł

Teatrzyk jest wykonany z trwałej płyty w okleinie bukowej o wymiarach 140 x 83,6 x 50 cm. Posiada dwie praktyczne półki oraz bawełnianą, trzyczęściową kurtynkę w kolorze czerwonym. 2 boczne kurtyny mają wymiary 58 cm x 39,4 cm (z uszami), kurtyna dolna o wymiarach 75,5 cm x 60,5 cm (z uszami).



Pacynki w torbie

714606 | 229,90 zł

Zestaw 11 kolorowych pacynek na rękę, zapakowanych w dużą, zamykaną na suwak torbę do przechowywania. Wygodne uchwyty pozwalają na łatwe przenoszenie torby, natomiast gumki utrzymują pacynki w odpowiednim miejscu. Wysokość każdej pacynki to 20 cm. Skład zestawu: Czerwony Kapturek, wilk, babcia, szewczyk Dratewka, smok, rycerz, księżniczka, wróżka, żaba, krowa, pies.



Drzewko emocji i wartości

730136 | 790,90 zł

Drzewko rozwija emocjonalność dzieci, umiejętności rozpoznawania i nazywania przeżywanych emocji, poznawanie wartości i zachowań wywołujących poszczególne emocje. Na zestaw składają się: 2 drzewka z nacięciami do montażu o wymiarach ok. 120 x 75 cm, 4 emotikony, 64 listki podzielone wg 4 emocji (radość, smutek, strach, złość), lniany woreczek na listki, kostka do gry z ilustracjami emocji oraz 14 kart pracy.



Zestaw woreczków z nadrukiem Emocje

720586 | 34,90 zł

Idealna pomoc dydaktyczna przy wszelkiego rodzaju zajęciach aktywizujących i integracyjnych dla dzieci i młodzieży. Woreczki są bezpieczne, lekkie i wykonane z miękkiej, przyjemnej w dotyku oraz wytrzymałej tkaniny w wyrazistych kolorach. Wymiary woreczka: 10 x 10 cm.



Poduszki - siedziska Emocje

719396 | 169,90 zł

Zestaw sześciu poduszek przedstawiających wyrazy twarzy do takich uczuć, jak: radość, smutek, złość, zaskoczenie, zadowolenie, strach. Posłużą nie tylko jako siedzisko, będą również wspaniałym narzędziem uczącym dzieci rozpoznawania emocji. Średnica: 30 cm, wysokość: 3 cm.



Najlepsza literatura

:Dla
dzieci
i młodzieży



Uczuciometr Inspektora Krokodyla

890671
39,99 zł



Tosia i Julek idą do przedszkola

891425
24,99 zł



Rozśpiewane emocje,
czyli piosenki o uczuciach

891410
39,99 zł



Pieśni Zaginionego Kontynentu

891431
54,99 zł



Wielka Księga Zwierząt

882046
27,99 zł



Wielcy naukowcy

890688
49,99 zł



indeks 882961

Grupa MAC S.A.


ul. Witosa 76
25-561 Kielce

✉ kontakt@mac.pl

☎ 41 366 55 55

www.mac.pl

Twój konsultant oświatowy



kompleksowe
rozwiązania
dla edukacji